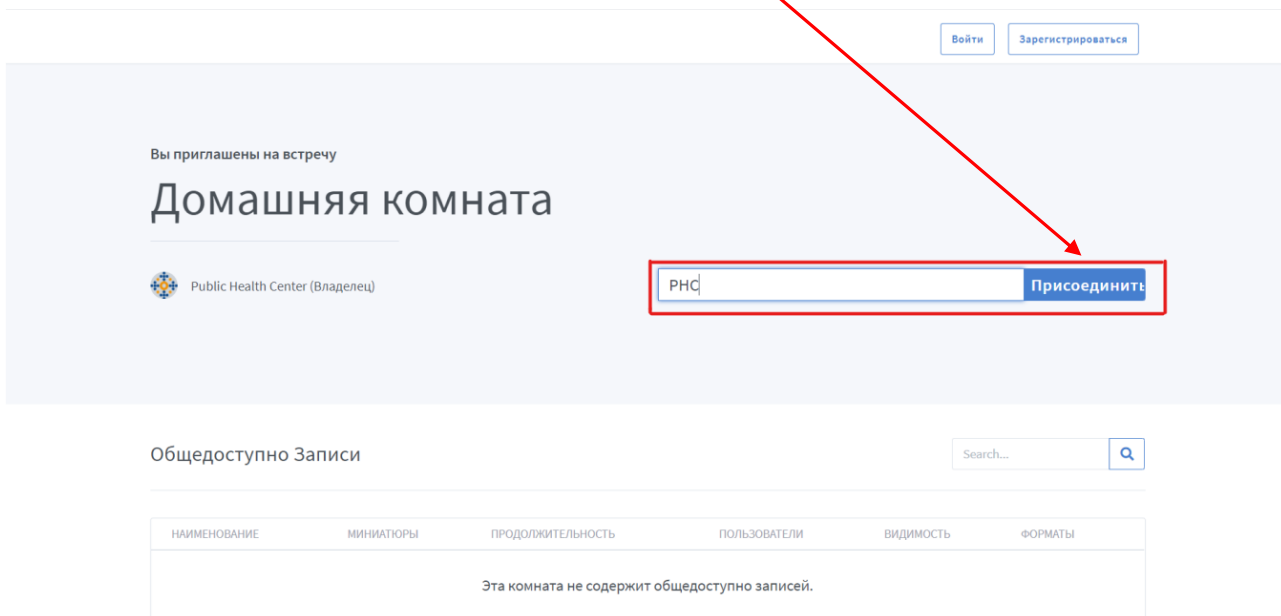


Інструкція по використанню відеоконференцсвязи webinar.phc.org.ua

1. Перейдіть, будь ласка, по посиланню, наданому Вам в листі. В браузері у Вас відкриється нове вікно, в якому необхідно ввести Ваше ім'я, яке буде видно в ході конференції, далі натисніть кнопку «Приєднатися».



Войти Зарегистрироваться

Вы приглашены на встречу

Домашняя комната

Public Health Center (Владислав)

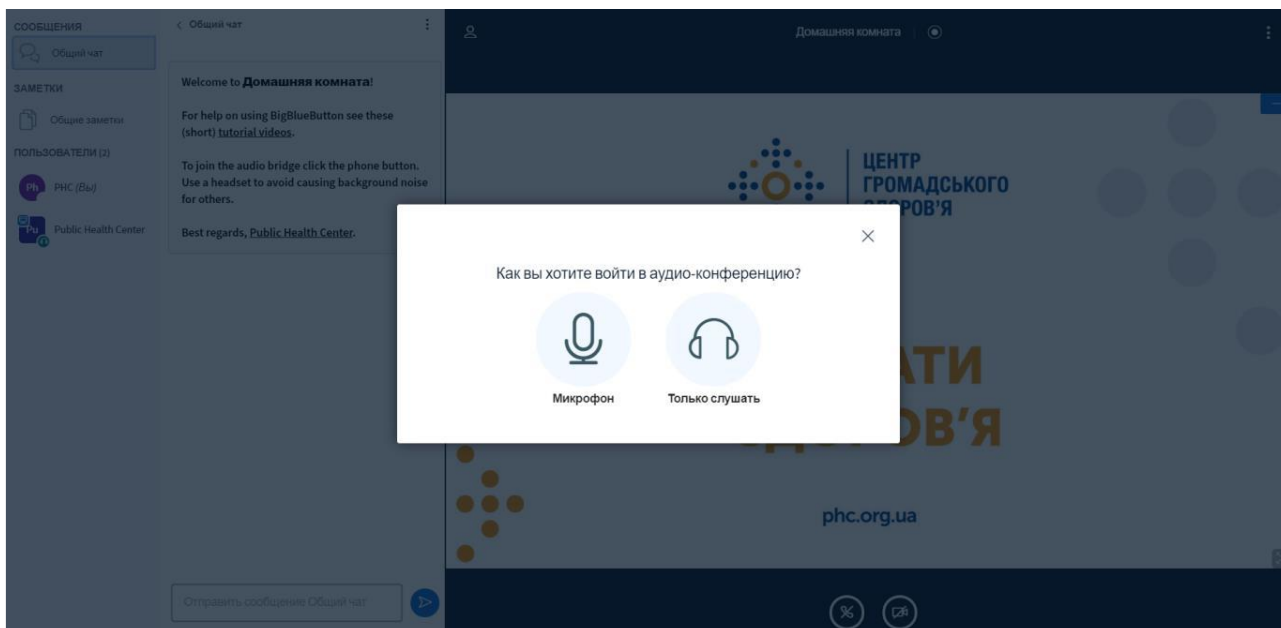
PHC Приєднатися

Общедоступно Записи

Search...

НАИМЕНОВАНИЕ	МИНИАТЮРЫ	ПРОДОЛЖИТЕЛЬНОСТЬ	ПОЛЬЗОВАТЕЛИ	ВИДИМОСТЬ	ФОРМАТЫ
Эта комната не содержит общедоступно записей.					

2. В следующем окне у Вас спросят в каком формате Вы хотите проводить конференцию, если Вы будете выступать, то нажмите кнопку с изображением микрофона или если Вы будете только слушать выступления других участников, нажмите кнопку с изображением наушников (эти настройки можно изменить в любое время в ходе конференции).



СООБЩЕНИЯ

Общий чат

Заметки

Общие заметки

ПОЛЬЗОВАТЕЛИ (2)

PHC (Вл)

Public Health Center

Welcome to Домашняя комната!

For help on using BigBlueButton see these (short) tutorial videos.

To join the audio bridge click the phone button. Use a headset to avoid causing background noise for others.

Best regards, Public Health Center.

Отправить сообщение Общий чат

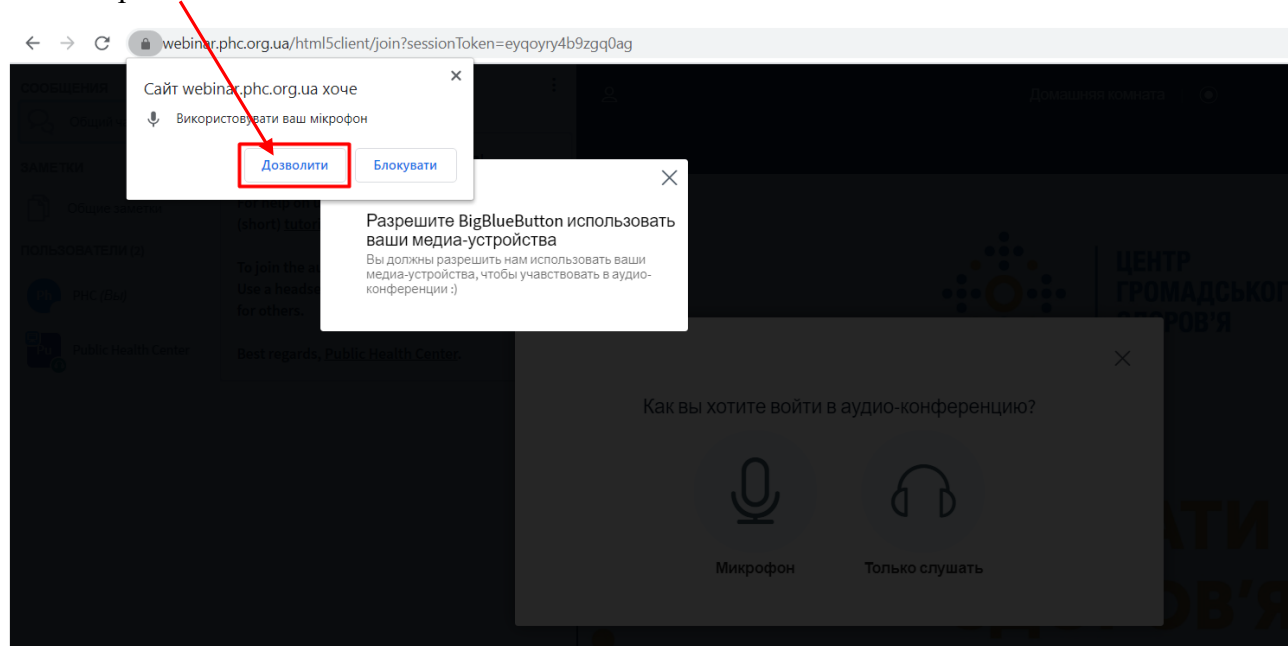
Как вы хотите войти в аудио-конференцию?

Микрофон

Только слушать

phc.org.ua

3. Если Вы выбрали микрофон и будете проводить конференцию в формате разговора, то появится окно с запросом разрешения на включение микрофона, нужно нажать кнопку «Разрешить».



4. Когда Вы попадете в Комнату конференции Вы увидите название конференции (1), поле конференции (на нем будет видео трансляция, презентация, пр.) (2), кнопки с настройкой связи (3), совместный чат (4), всех пользователей, которые присоединились к конференции (5). Пользователи, которые включили микрофон, когда будут говорить, их имена будут подсвечиваться.

